

VISITOR INSTRUCTION DISPLAYED IN THE INSTITUTE

Various posters and charts have been displayed in the campus area regarding the post treatment instruction to be followed after procedure, some are displaying direction of the departments, committees situated in the college, some HELP DESK have been arranged for the patient who seeks the help.




General instructions for patient and patient's relatives in the college

A. Sanyal

MIDSR Dental College and Research Centre
दंतपरिवेष्टणशास्त्र विभाग
हिरड्यांच्या शस्त्रक्रियेनंतर घ्यावयाची काळजी

- १) डॉक्टरांनी दिलेल्या गोळ्या शस्त्रक्रियेनंतर एक तासाच्या आत सुरू कराव्यात.
- २) शस्त्रक्रियेनंतर दिलेले ड्रेसिंग (पॅक) दुसऱ्या भेटापयंत काढू नका.
- ३) चावरम्यान पॅक तुटला किंवा त्रासदायक वाटला तर लगेच डॉक्टरांशी संपर्क साधा.
- ४) शस्त्रक्रियेनंतर पहिल्या दिवशी शस्त्रक्रियेच्या जागेवर थोडावेळ बाहेरून बर्फ लावा.
- ५) शस्त्रक्रियेनंतर बारंबार धुंकू नये.
- ६) शस्त्रक्रियेनंतर पातळ आणि थंड पदार्थ घ्यावे.
आंबट, तिखट आणि गरम पदार्थ टाळावीत.
- ७) स्ट्रॉने पेय पिण्याचे टाळावे.
- ८) शस्त्रक्रिया झाल्यावर अंशतः रक्तस्राव होऊ शकतो, रक्तपित्रीत धुंकी गिळून टाकावी.
रक्तस्राव थांबत नसेल तर तात्काळ डॉक्टरांना भेटावे.
- ९) शस्त्रक्रिया झाल्यावर शस्त्रक्रियेच्या जागेवर सुज येऊ शकते आणि ३ ते ४ दिवसात कमी होते.
सुज आल्यास कोमट पाण्यात मीठ टाकून घुळ भरावी.
- १०) स्वानंतरही सुज आणि दुखणे वाढत असेल तर डॉक्टरांशी संपर्क साधावा.
- ११) धुप्रपान, मद्यपान टाळावे.
- १२) पॅकवर किंवा टाके दिलेल्या जागी ब्रश करू नये व शस्त्रक्रिया
न झालेल्या दातांवर नियमित ब्रश करणे आणि माऊथ वॉशने गुळणी करावी.
- १३) शारीरिक हालचाली टाळाव्यात. (पोहणे, उन्हात फिरणे, खेळणे)

Guided by : Dr.A. Kulkarni, Dr. R.Jawade, Dr. V.Bhandari, Dr.S.Zope, Dr.S.Patil,Dr.S.Angadi
Presented by : Priyanka Patil, Swapna Pichewar, Shubhangi Popatkar, Anam Momin, Namrata Patil.

 GPS Map Camera



Latur, Maharashtra, India

CHJG+4XF, Vishwanathpuram, Latur, Maharashtra

413512, India

Lat 18.429482°

Long 76.577974°

29/03/23 11:18 AM GMT +05:30

Post gingival surgery instruction for Patient

Dr. Angadi

Prosthetics
(Dentistry)
Department of Prosthodontics

केले जातील

उपचारानंतर

Bankar Dr. Yogesh Nagargoje
Ch. Tripathi Bhandari

Department of Prosthodontic Dentistry

रूग्णांसाठी सुचना

१. विभागात प्रवेश करताना आपला मोबाईल बंद करावा व पादत्राने (चप्पन, बुट इत्यादी) व्यवस्थित बाहेर सोडावे.
२. या विभागातल्या कवळीच्या उपचारांसाठी सहा ते सात वेळा कमीत कमी यावे लागते त्याची दखल घ्यावी.
३. उपचारांसाठी दिलेली तारीख व वेळ पाळावी काही कारणास्तव तृप्ती दिलेल्या वेळेत पोहचू शकणार नसाल तर तूम्हच्यावर उपचार करणाऱ्या डॉक्टरांना फोनवर एक दिवस आधीच सुचित करणे बंधनकारक आहे.
४. वेळ व तारीख न-पाळल्यास अचानक येवून काम करावे असा आग्रह करू नये. वेळेवर न आल्यास पुढची तारीख दिली जाईल.
५. तुमची गैरसोय टाळण्यासाठी निघण्यापूर्वी डॉक्टरांना फोनवर संपर्क साधून निश्चिन वेळेची खात्री करून घ्यावी.
६. रूग्णास जर रक्तदाब (बी.पी.) मधुमेह (डायबिटीस), दमा, अॅलर्जीसारखे आजार किंवा स्त्री गरोदर आसल्यास डॉक्टरांना उपचारापूर्वी तसे सुचित करणे रूग्णासाठी हितावह आहे.
७. आपल्या जबळच्या मॉल्यवान चीजवस्तुंना (मोबाईल, पैसे, दागीने इत्यादी) आपल्या जबाबदारीने सांभाळावे.
८. उपचार सुरु झाल्यावर डॉक्टरांनी दिलेल्या सुचनांचे पालन करावे, औषधे वेळेवर घ्यावी.
९. अन्नाचे तुकडे काढण्यासाठी कवळी मऊ ग्रशने घासावी.
१०. तुमची कवळी पाण्याने स्वच्छ धुवावी. (गरम पाण्याचा उपयोग करू नये.)
११. कवळी पाण्यामध्ये रात्रभर भिजवावी ती आकारात असण्यासाठी ओलसर असणे अवश्यक आहे.
१२. कवळी घालण्यापूर्वी स्वच्छ पाण्याने धुवावी.
१३. महाविद्यालयाच्या काही अपरिहार्य कारणांमुळे जर डॉक्टरांना उपचाराच्या दिलेल्या तारखा बदलाव्या लागल्या तर गैरसोय टाळण्यासाठी सहकार्य करावे.

Guided by
Dr. Suresh Kamble
Dr. Ajit Jankar
Dr. Yogesh Nagargoje

Presented by
Sujeet Khonde
Sachin More


Google

रुग्णांसाठी उपचार GPS Map Camera

Latur, Maharashtra, India
CHHH+86W, Vishwanathpuram, Latur, Maharashtra
413512, India
Lat 18.429341°
Long 76.578047°
29/03/23 11:14 AM GMT +05:30


Patient's instruction by department of prosthodontics

J. Jankar



MIDSR DENTAL COLLEGE AND HOSPITAL, LATUR

Dept. Of Orthodontics




रुग्णासाठी महत्वपूर्ण सुचना

- १) एकत्रित क्लिप (fixed clip treatment) असताना घेण्याची काळजी.
- २) उपचाराचा कालावधी आणि खर्च हा प्रत्येक रुग्णाला वेगवेगळ्या लागू शकतो, यंत्रणे उपचाराचा परिणाम वेगवेगळा असू शकतो.
- ३) प्रत्येक रुग्णाची उपचार पद्धत एकसारखी नसते.
- ४) उपचार संपेपर्यंत काटक व चिकट घट्टाचे खाऊ नयेत.
उदा. चिकटो, चॉकलेट, खट्टा, चम, उम, बोर इ.
- ५) क्लिप टाकण्या अथवा अन्य यंत्रणे असल्यास डॉक्टरांनी दिलेले मॅज (Wax) सावधाने व जमलेल्या फुजेस डॉक्टरांनी दिलेला मसला लावावा.
- ६) सूप टोपल अथवा चार होत असल्यास घट्टा घरी क्लिप न काढता डॉक्टरांना भेटावे. उपचारसमयान तीड वेगो वेगो किंवा दात दुखणे महाजोड आहे.
- ७) क्लिप (Clip / Braces) घाबरून बोट, ब्रिच, घन किंवा इतर गोष्टींनी खेळू नये.
- ८) दिलेले रबर (Elastics) योग्यरीत्या घ्यावे आणि पाहिल्याप्रमाणे पळविलेने व्यवस्थित वापरावे.
- ९) उपचार कालावधीमध्ये दरवेळीच जवळीकत खेळणे सुरू करावी.
- १०) मुळाला दागड्यांमध्ये पळविलेने दिवसामुन दोन वेळा घशा करावा.
- ११) आपणाला दिलेल्या उपचाराची वेळ (Appointment) चुकवू नये.
- १२) उपचाराची वेळ (Appointment) आपणाला गोष्टींनी नसल्यास फोनवर संपर्क साधून अथवा प्रत्यक्ष भेटून वेळ बदलून घ्यावी.
- १३) दिलेली वेळ पाळल्यास, आपला आणि डॉक्टरांचा अमुक वेळ वाचेल.
- १४) रुग्णाला हा महत्वाची उपचार वेळ (Appointment), तारीख व वेळ डॉक्टरांकडून दिली जाईल.

- १५) क्लिप तुटली असता, ती सांभाळून देवाची व पुढील उपचाराच्या वेळी सोबत घेऊन यावी.
- १६) उपचाराचा कालावधी पूर्वी सांगितलेल्या कालावधीपेक्षा कमी किंवा अधिक लागू शकतो.
- १७) प्रत्येक रुग्णांची टाळाची स्वता वेगवेगळी असते. त्यामुळे उपचारसमयान किंवा उपचार सुरू करताना दोन किंवा चार दात काढावे लागू शकतात.
- १८) एकत्रित क्लिप नंतर प्रत्येक रुग्णाला काढ-घाल करणारी प्लेट (Retension Plate) देण्यात येते.
या दिलेल्या प्लेटवरून वापरणाऱ्या मूळचा पुढील प्रमाणे:
१) दिलेली प्लेट मनस (२४ तास) घालावी. फक्त घशा आणि जेवण करताना काढावी.
२) प्लेट काढल्यानंतर पाचव्यामध्ये देवाची, इतर कुठेही जसे की, रुमान, आढणी, बंग, खिमा, घस घामध्ये ठेवू नये.
३) प्लेट घालल्यानंतर मुळवालीला वुकी (लाळ) जाले प्रमाणात घेते आणि बोलण्यात अडथड जाते. परंतु सध्या ज्ञान्यांतर २-३ दिवसात सर्व काही सुरळीत होते.
४) दिलेल्या प्लेट सोबत जिभ अथवा बोटानी खेळू नये.
५) टोपल असल्यास डॉक्टरांनी संपर्क साधावा अथवा भेटावे.
६) दाराचे प्लेट दोन वेळा घशाने साफ करावी. स्वच्छ धुवावी.
७) प्लेट घालून पाहिल्या घेवू नये अथवा ठेवू नये.
८) प्लेट खडबडीत न घालल्यास दात मुळा पहिल्यासारखे होण्याची शक्यता असते. त्यामुळे होणा-या दुर्घटनेसाठी रुग्ण जबाबदार राहतील.
९) प्लेट तुटली असता, ती सांभाळून देवाची व पुढील उपचाराच्या वेळी सोबत घेवून घ्यावी.

धन्यवाद !

MADE BY - Dr. Mahesh Choure (PG), Shivani Vibhute, Snehal Shingire, Sakshi Shagedar, Supriya Shinde, Lavnikant Shinde, Aditya Shendure



GPS Map Camera

Latur, Maharashtra, India


CHJG+4XF, Vishwanathpuram, Latur, Maharashtra

413512, India

Lat 18.429592°

Long 76.578059°

29/03/23 11:25 AM GMT +05:30



Patient's instruction by department of orthodontics.

V. S. Ingam

कवळी घाटकांसाठी सूचना . 1

- ❖ कवळी वापरणे सुरु केल्यानंतर सुरवातीचे काही दिवस अधिक लाळ किंवा थुंकी येते. परंतु कवळीच्या सतत वापरानंतर काही दिवसातच त्रास कमी होतो.
- ❖ खालच्या जबड्यातील कवळीपेक्षा वरच्या जबड्यातील कवळी अधिक पक्की असते. कारण वरचा जबडा तोंडामध्ये स्थिर असतो व त्याला जास्त जागा असते. या उलट खालचा जबडा हा अस्थिर असतो व त्याला कमी जागा असते. त्यामुळे खालची कवळी बोलताना, चावताना व गिळतांना तसेच जिभेच्या होणाऱ्या हालचालींमुळे अस्थिर असते.
- ❖ कवळीच्या वापरानंतर सुरवातीला काही दिवस बोलताना अडथळा निर्माण होऊ शकतो आणि काही शब्दांचे उच्चार स्पष्टपणे होत नाहीत असे सतत वाटत राहते. वर्तमानपत्र किंवा पुस्तकातील मजकूर मोठ्या आवाजात वाचल्यास ही समस्या दूर होते.
- ❖ कृत्रिम दातांच्या कवळीची कार्यक्षमता ही नैसर्गिक दातांच्या कार्यक्षमतेपेक्षा फारच कमी असते.
- ❖ जेवताना अन्नाचे बारीक तुकडे करून त्याचा घास जिभेवर ठेवावा. घास चावताना मागच्या दोन्ही बाजूच्या दातांचा वापर एकाच वेळी करावा. चावण्यासाठी पुढच्या दातांचा वापर करू नये. कडक व चिकट पदार्थ कवळीच्या सहाय्याने शक्यतो चावू नये. साधारणपणे काही अठवड्यांनंतर कवळीच्या सहाय्याने चांगल्या प्रकारे अन्न पदार्थ चावता येतात.

GPS Map Camera



Latur, Maharashtra, India

CHHH+86W, Vishwanathpuram, Latur, Maharashtra

413512, India

Lat 18.429341°

Long 76.578045°

29/03/23 11:15 AM GMT +05:30

Patient instructions regarding use of Denture.

Singam

उपचारासाठी सुचनीय समती

काढून टाकण्याची गरज असलेल्या दाताला वाचवणे हे " रुट कॅनाल " उपचाराचे उद्देश्य असते. " रुट कॅनाल " उपचाराच्या यशस्वीतेचे प्रमाण जरी अधिक असले तरी सर्व वैद्यकीय व दंत-उपचार पध्दतीप्रमाणेच या उपचाराची शाश्वती देता येऊ शकत नाही.

" रुट कॅनाल " उपचार जरी उपयुक्त/उच्चक समस्या निवारण्यासाठी करण्यात येत असला तरी काही वेळा असंभाव्य, निदान न झालेल्या सुप्त समस्या निर्माण होतात/उद्भवतात.

भविष्यात होणारी दाताची किड, दात तुटणे किंवा हिरब्यांचे आजार या उपचाराने टळत नाहीत. उपचार केलेल्या दातांना काही वेळा पुनःउपचार किंवा शस्त्रक्रिया करण्याची गरज पडू शकते किंवा दात काढून टाकावा लागू शकतो.

रुग्णास जर रक्तदाब (बी.पी.), मधुमेह (डायबेटिज), दमा, अॅलर्जी सारखे आजार किंवा स्त्री गरोदर असल्यास डॉक्टरांना उपचारापूर्वी तसे सूचित करणे रुग्णासाठी हितावह आहे.

धोका : असंभवनीय परंतु घडू शकतो. यात खालील व इतर काही बाबींचा समावेश होवू शकतो.

१. मुळांमध्ये साधनांचा भाग विभक्त होणे.
२. साधनांमुळे नलीकांना अतिरिक्त छिद्रे पडणे.
३. प्रमाण-पध्दतीने पूर्ण न होणाऱ्या मूळ-नलीका खंडीत होणे/बंद होणे.
४. जखम अर्धवट भरणे.
५. उपचारानंतरच्या संसर्गांमुळे लागणारे अतिरिक्त उपचार व प्रतिजैविकांचा (Antibiotic) वापर.
६. दातास किंवा मुळास झालेल्या फ्रॅक्चरमुळे दात काढून टाकणे.
७. दात हालणे, दाताचे तुकडे पडणे किंवा दात तुटणे
८. उपचारानंतरची गैरसोय.
९. दात तात्पुरता किंवा कायमस्वरूपी बधीर होणे.
१०. चावण्यात बदल जाणवणे किंवा जबड्यांच्या सांधा अवयवडेणे.
११. "रुट कॅनाल" उपचार पूर्णपणे न घेतल्यास इतर वैद्यकीय समस्या उद्भवू शकतात.
१२. औषधी, रासायनिक द्रव्य किंवा भूलीस प्रतिक्रिया (Reaction) उद्भवणे.

इतर उपचारांची निवड :

१. कसलाच उपचार न घेणे. २. लक्षणांमध्ये लक्षणीय वाढ होईपर्यंत थांबणे.

३. दात काढून टाकून त्या जागी कवळी, टोपी किंवा कृत्रीम दात बसविणे.

" रुट कॅनाल " उपचार पूर्ण झाल्यानंतर तुम्हाला तुमच्या दंतचिकित्सकाकडे त्या दाताच्या कायमस्वरूपी पुनरचनेसाठी संदर्भ देण्यात येईल.

३० दिवसांच्या कालावधीत दाताची योग्यप्रकारे पुनरचना न केल्यास " रुट कॅनाल " उपचार अयशस्वी ठरण्याची/वाया जाण्याची किंवा दात तुटण्याची शक्यता अधिक वाढते.

माझ्यावर उपचार करण्याच्या डॉक्टरांना प्रश्न विचारण्याची मला पूर्ण संधी मिळाली आणि मला माझ्या प्रश्नांची समाधानकारक उत्तरे देण्यात आलेली आहेत. मी उपचारास संमती देत आहे.

नरहरे ऋतुजा, पवार प्रगती, शिंदे पवन, वडोदकर मकरंद,
सत्यद सबाह, वारजुरकर टिनु, बापुरे नितीश

GPS Map Camera



Latur, Maharashtra, India

CHJG+4XF, Vishwanathpuram, Latur, Maharashtra

413512, India

Lat 18.429482°

Long 76.577974°

29/03/23 11:19 AM GMT +05:30

Patient instructions on conservative treatment.

Signature

डिपार्टमेंट ऑफ एन्डोडॉन्टिक इन्टीग्रिटी
एन्डोडॉन्टिक्स ऑफ इन्टीग्रिटी

रुग्णांसाठी सुचना

41

१. विभागात प्रवेश करताना आपला मोबाईल बंद करावा व पादत्राणे (घपला,बूट इत्यादी) व्यवस्थित बाहेर सोडावी.
२. या विभागातल्या व-याचशा उपचारांसाठी तीन ते चार वेळा कमीत कमी यावे लागते त्याची दखल घ्यावी.
३. उपचारांसाठी दिलेली तारीख व वेळ पाळावी काही कारणास्तव तुम्ही दिलेल्या वेळेन पोहचू शकणार नसाल तर तुमच्यावर उपचार करणा-या डॉक्टरांना फोनवर एक दिवस आधीच सूचित करणे बंधनकारक आहे.
४. वेळ व तारीख न पाळल्यास अचानक येवून काम करावे असा आग्रह करू नये. वेळेवर न आल्यास पुढची तारीख दिली जाईल.
५. तुमची गैरसोय टाळण्यासाठी निघण्यापूर्वी डॉक्टरांना फोनवर संपर्क साधून निश्चित वेळेची खात्री करून घ्यावी.
६. रुग्णास जर रक्तदाब(बी.पी.), मधुमेह(डायबिटीस), दमा, अॅलर्जी सारखे आजार किंवा स्त्री गरोदर आसल्यास डॉक्टरांना उपचारापूर्वी तसे सूचित करणे रुग्णासाठी हितावह आहे.
७. आपल्या जवळच्या मॉलपयान चीजयल्लुंना (मोबाईल,पैसे,दागिने इत्यादी) आपल्या जबाबदारीवर सांभाळावे.
८. उपचार सुरू झाल्यावर डॉक्टरांनी दिलेल्या सुचनांचे पालन करावे, औषधे वेळेवर घ्यावी.
९. महाविद्यालयाच्या काही अपरिहार्य कारणांमुळे जर डॉक्टरांना उपचाराच्या दिलेल्या तारखा बदलाच्या लागल्या तर गैरसोय टाळण्यासाठी सहकार्य करावे.

तुमच्या सहकार्यातच उपचाराचे यश  GPS Map Camera

Latur, Maharashtra, India

CHHH+86W, Vishwanathpuram, Latur, Maharashtra

413512, India

Lat 18.429324°

Long 76.578039°

29/03/23 11:20 AM GMT +05:30



Patient instructions on endodontics treatment.

A. Sangani

- कृपया परवानगीशिवाय आत येऊ नये.
- रुग्णांनी खोकताना किंवा शिंकताना तोंडाला रुमाल लावावा.
- सर्दी ,ताप, खोकला असेल तर अगोदरच डॉक्टरांना कळवावे.
- कॉरोन होऊन गेला असेल तर तपासणी कागदपत्रे डॉक्टरना दाखवावे व संबंधित माहिती डॉक्टरांना सांगावी.
- रुग्णांनी मास्कचा वापर करावा.
- आपली तपासणी डॉक्टरनानी केल्याशिवाय खुरची वरती बसू नये. (oxygen Level & Temperature)
- आपण कोरोना बाधित रुग्णाच्या संपर्कात आला असला तर त्याची माहिती डॉक्टरांना द्यावी.

GPS Map Camera

Latur, Maharashtra, India
CHHH+86W, Vishwanathpuram, Latur, Maharashtra
413512, India
Lat 18.429371°
Long 76.578033°
29/03/23 11:22 AM GMT +05:30

Google

General Patient instructions outside the department of oral medicine.

Dr. Angam

Department of Pedodontics

दात काढल्यानंतर घ्यावयाची काळजी

- ❑ दात काढल्यानंतर तोंडात दिलेला कापसाचा बोल्ला अर्धा तास पट्ट दाबुण ठेवावा.
- ❑ दात काढल्यानंतर थुंकू नये.
- ❑ भुलीमुळे येणारा बधीरपणा कांही तास राहतो त्या काळात जिभ, ओठ व गाल चावू नयेत.
- ❑ दात काढल्यानंतर एक तासाणे थंड व पातळ पदार्थ खावेत कडक गरम पदार्थ खावू नयेत.
- ❑ दात काढलेल्या जागी शेकु नये, त्यामुळे सुज येते, त्या ऐवजी बर्फ किंवा थंड पाण्याच्या पट्ट्या बाहेरून लावाव्यात.
- ❑ दात काढलेल्या जागी अन्न अडकु देवू नये, त्यामुळे जखम चिघळते. दुसऱ्या दिवसापासुन कोमट पाण्यात मिठ टाकुन जेवनांतर गुळण्या करा व रोज चांगले मुख मार्जण करुन तोंडाची स्वच्छता ठेवा.
- ❑ डॉक्टरांनी दिलेली औषधे सांगितल्याप्रमाणेच घ्यावेत कोणत्याही प्रकारचा त्रास झाल्यास डॉक्टरांशी संपर्क साधावा.

Guided By

Dr. Kale
Dr. Dadpe

By

Sachin Nakade
Poonam Nagargoje
Ashish Mundala
Shee

GPS Map Camera



Latur, Maharashtra, India

CHHH+MFQ Park, Vishwanathpuram, Latur,

Maharashtra 413512, India

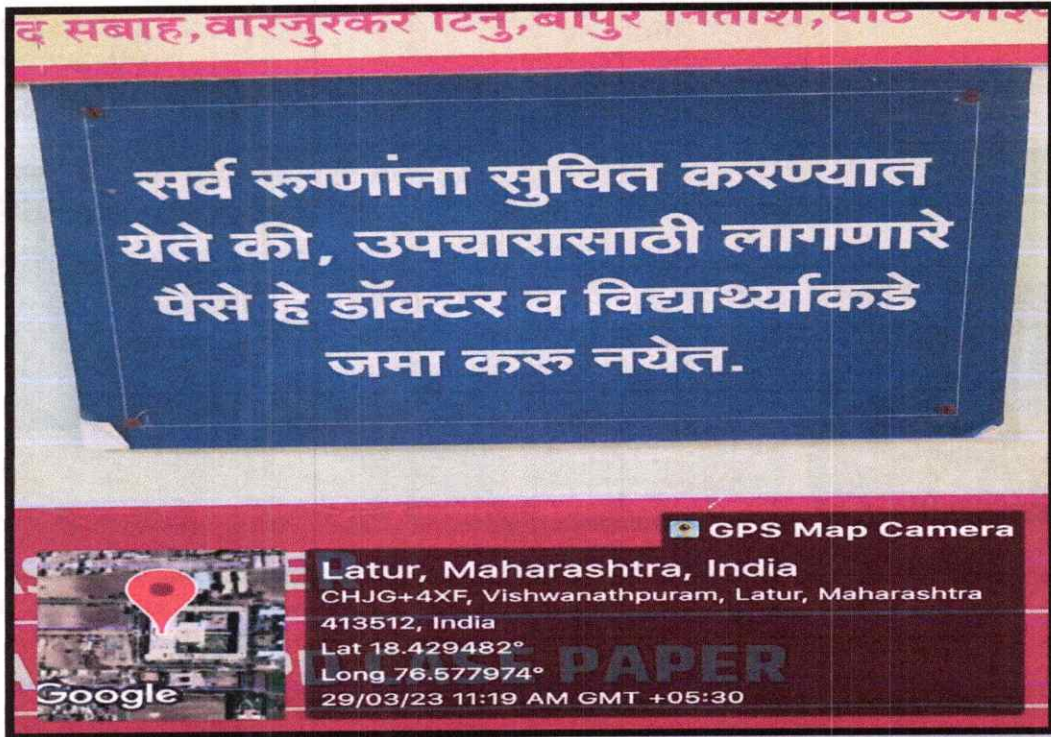
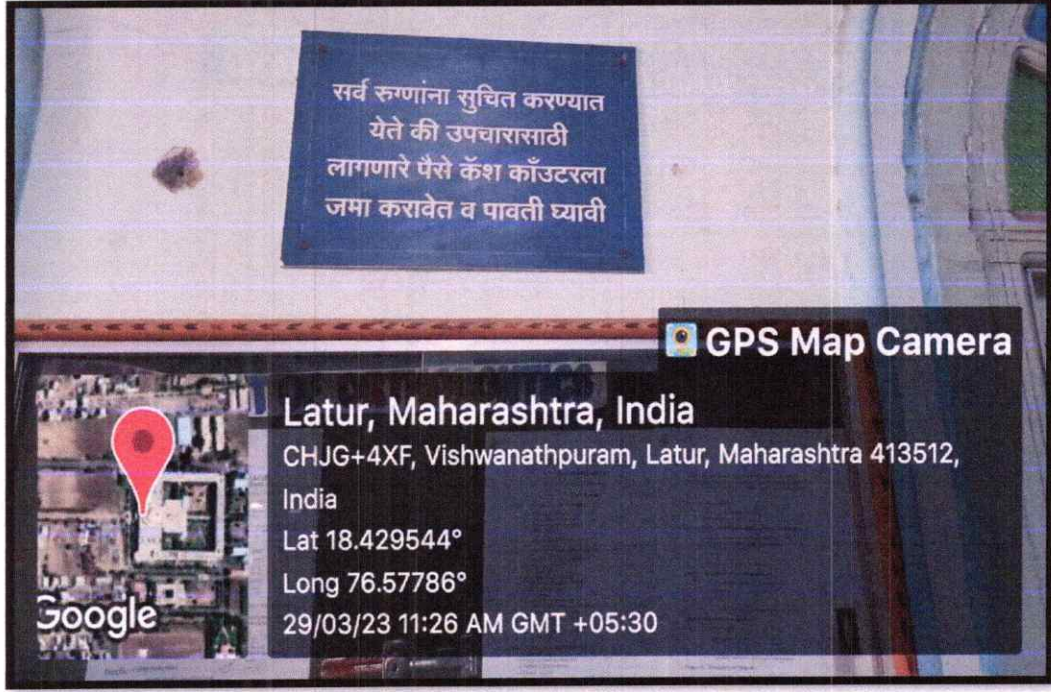
Lat 18.429172°

Long 76.578623°

29/03/23 11:33 AM GMT +05:30

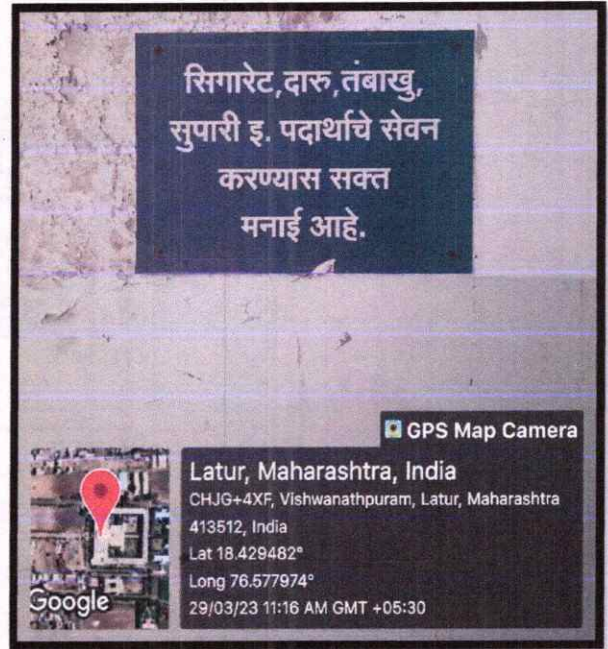
Post extraction instructions for patient by pedodontics department

480ngan

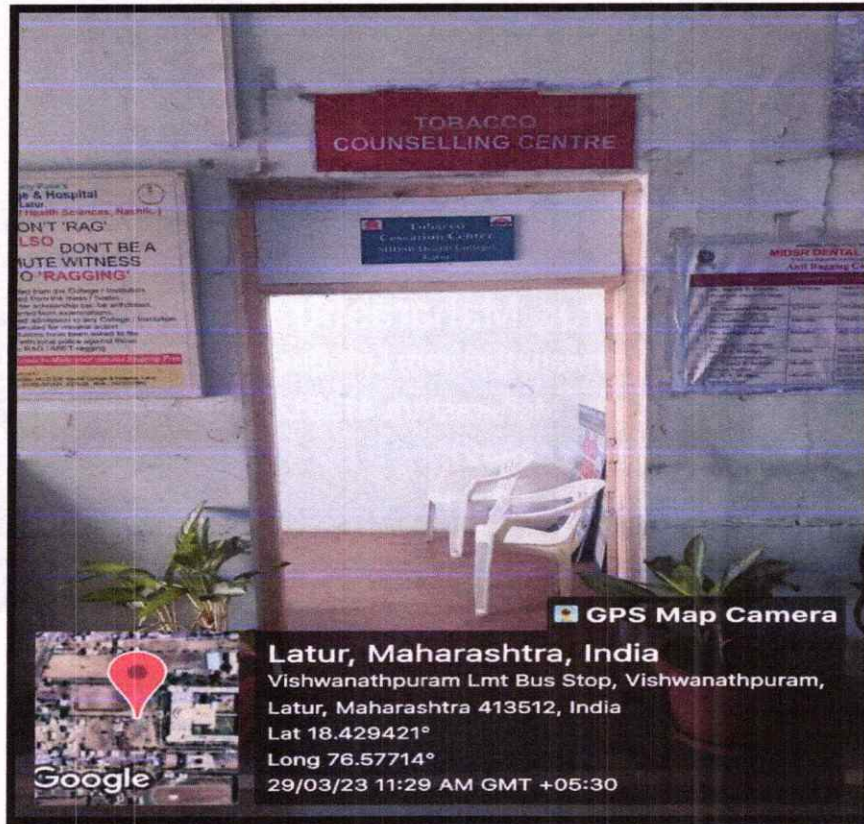


Patient instructions regarding cash payment done.

ASingh



Patient instructions regarding prohibition on use of tobacco.



Handwritten signature


MAKER PURE'S

**MAHARASHTRA INSTITUTE OF DENTAL
SCIENCE AND RESEARCH LATUR INDIA** **MIDSR**

DENTAL COLLEGE AND HOSPITAL

WOMEN'S GRIEVANCES REDRESSAL COMMITTEE

SR. NO.	DISIGNATION	NAME
1	CHAIR PERSON	DR. VARSHA SANGLE dr.varshadhas@gmail.com Mo-9422330366
2	NGO MEMBER	MRS. ASHA BHISE rutabhise@gamil.com Mo-9422071707
3	FEMALE MEMBERS	DR. ANUJA MANIYAR dranjamsoreddi@gmail.com Mo-9405235533
		DR. ARCHANA APATEL archana_apate22@rediffmail.com Mo-9021517066
		CHATE SHWETA GOVINDRAD gkchate@gmail.com Mo-7249231114
		DR. VARSH VAIJANATH JOTEPPA varsha.joteppa92@gmail.com Mo-08446887677
		DIPALI SURYAWANSHI panditdeepali2886@gmail.com Mo-2385608699
		USHA BANSODE uahad.b73dyanobas@gmail.com Mo-7030729304
4	MALE MEMBERS	DR. SURESH KAMBLE skamble2014@gmail.com Mo-9869432985
		MR. SACHIN MUNDE sachin.munde@mimsr.edu.in Mo-9623096333
		SHYAM GALANAN MALGODE shyammalgode2016@gmail.com Mo-888153519
		DR. SHRIDHANT RANDE drsidhant.rande@gmail.com



GPS Map Camera

Latur, Maharashtra, India
Vishwanathpuram Lmt Bus Stop, Vishwanathpuram,
Latur, Maharashtra 413512, India
Lat 18.429421°
Long 76.57714°
29/03/23 11:29 AM GMT +05:30

Womens grievances redressal committee member list

18/3/23

MAHER MIT WORLD PEACE SOCIETY, PUNE'S
MIDSR DENTAL COLLEGE
 Vishwanathpuram, Ambajogai Road, Latur
Anti Ragging Committee

Sr. No.	Name	Appointment	Mobile No.	E-Mail Address
1.	Dr. Suresh S. Kamble, Principal, Dental College, Latur.	Chairman	9869432985 02382-227703	principal@mitmidsr.edu.in
2.	Dr. Shrawani Mankar, Lecturer, Pedodontics	Convener	9970032254	Shrawani.mankar@mitmidsr.edu.in
3.	Dr. Susheena Gajare, Reader, Prosthodontics.	Member	7744013211	Susheena.gajare@mitmidsr.edu.in
4.	Dr. Archana Apte, Tutor, Conservative Dentistry.	Member	9021517066	apate22@rediffmail.com
5.	Mr. B. S. Handge, Office Superintendent	Member	9881090200 02382-228063	baliram.handge@mitmidsr.edu.in
6.	Mr. Tanaji B. Jadhav, Student Section	Member	9922929946 02382-227028	tanajib@rediffmail.com
	Mr. N. V.ulkar, Secy	Member	02382-227424	midsr@rediffmail.com

GPS Map Camera

Latur, Maharashtra, India
 CHHH+86W, Vishwanathpuram, Latur, Maharashtra 413512,
 India
 Lat 18.429344°
 Long 76.578051°
 29/03/23 11:12 AM GMT +05:30

Antiragging committee member list

MAHER MIT WORLD PEACE SOCIETY, PUNE'S
MIDSR DENTAL COLLEGE
 Vishwanathpuram, Ambajogai Road, Latur
VISHAKHA COMMITTEE - 2022-23
 Prevention of Sexual harassment at work place prevention, prohibition & Redressed

Sr. No.	Name	Designation	Mobile No.	E-Mail Address
01	Dr. Gauri Ugle	Chairperson	9130009088	ugalegauri@yahoo.com
02	Dr. Varsha Sangale	Convener	9422330368	varshasangale@gmail.com
03	Dr. Anuja Holani	Member	9406255533	dranujaholani@rediffmail.com
04	Dr. Suresh Kanganale	Member	9823267053	dr.sureshkanganale@rediffmail.com
05	Dr. Amol Dolphode	Member	9875456109	dramol@gmail.com
06	Dr. Smita Chaware	Member	9850239831	smitachaware123@gmail.com
07	Mr. Sachin Munde	Administration	09403571414	vishwprabha25@yahoo.com
08	Adv. Aashetai Bhise	NGO Member	9422071707	rutabhise@gmail.com
09	Dr. Shital Nagime	PG Girls Student	8180926414	drshitalnag@gmail.com
10	Dr. Sejal Khatod	UG Girls Student	7249707586	sejal_04@yahoo.com
11	Mrs. Deepali Suryawanshi	Non-Teaching Females	098604536	
12	Mr. Bhausaheb Balaji	EST Section	860562357	

GPS Map Camera


Latur, Maharashtra, India
 CHHH+86W, Vishwanathpuram, Latur, Maharashtra 413512,
 India
 Lat 18.429345°
 Long 76.578057°
 29/03/23 11:13 AM GMT +05:30

Vishakha committee member list

Bangam



Student council committee list displayed in the college

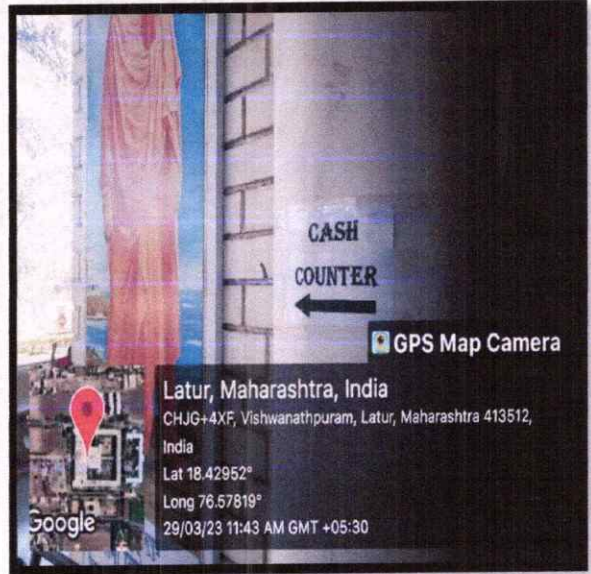



Arrow mark showing direction to department




General instruction

48gani




Arrow mark showing direction towards cash counter

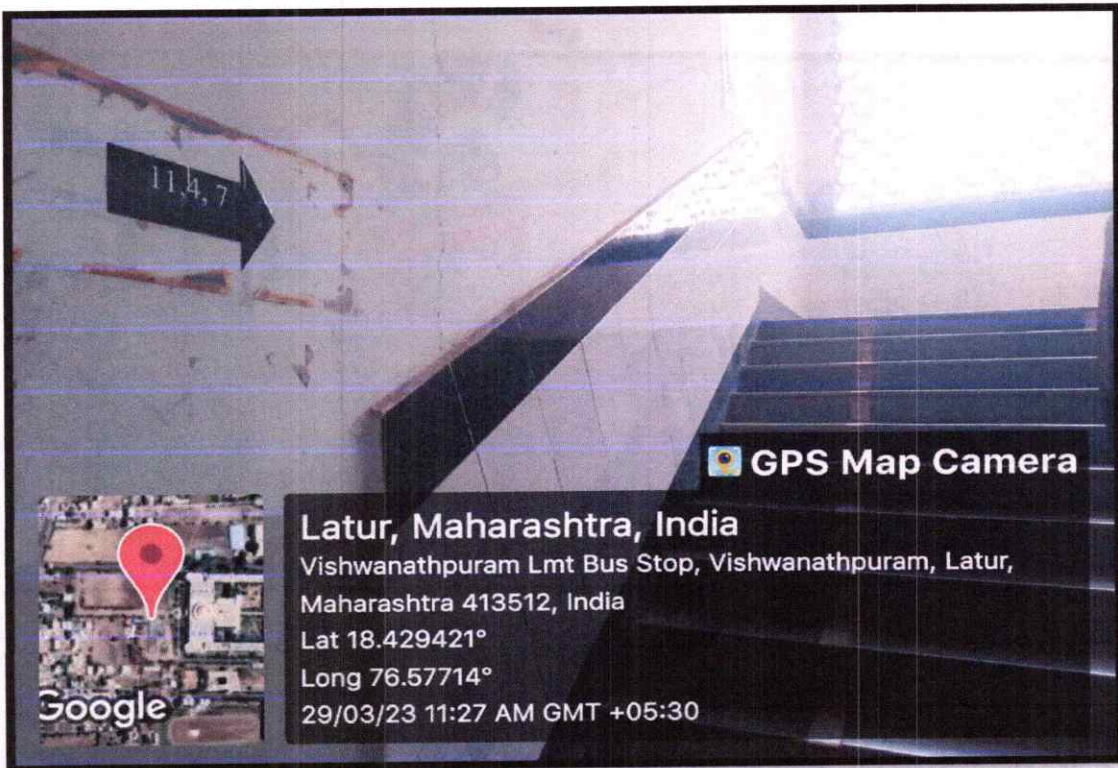


Instructions regarding case paper

Rangan



Arrow mark showing direction towards departments




Arrow mark showing direction towards departments

Seangem




Arrow mark showing direction towards departments



Help desk for patient seeking help in college

Bingame



Help desk for patient seeking help in college

Rangane